

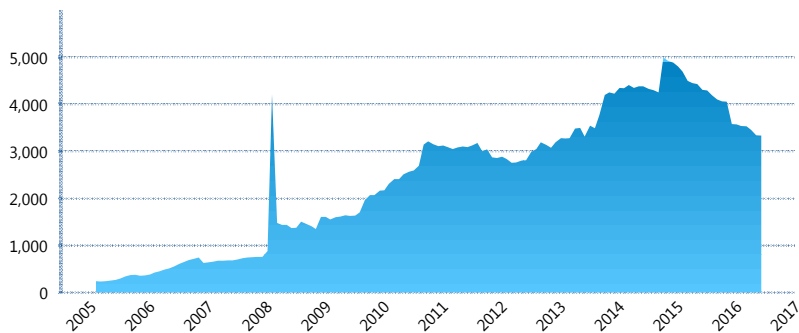
I. INFORMACIÓN FINANCIERA

I) Detalles del Fondo

Detalles del Fondo	
Razón Social	Met1 Siefore, S. A. de C. V.
Inicio de Operaciones	01/02/2005
Tipo de Fondo	Básica
Clave Bolsa	MET1
Activos Administrados *	3,335
ISIN	MX54ME060028
Comisión Anual	1.14%
Administrador	MetLife Afore, S.A. de C.V.
Director General	Mtro. Enrique Alejandro Giménez
Presidente del Consejo	Sofía Belmar Berumen

Activos Administrados *

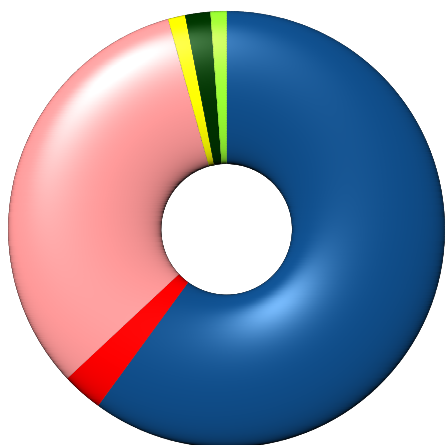
\$3,335



*Cifras en millones de pesos

Contiene el efecto de fusiones, cortes transversales y transferencias por edad. Para mayor información consultar: <http://www.consar.gob.mx/factsheets/EC/ECSAR.pdf>

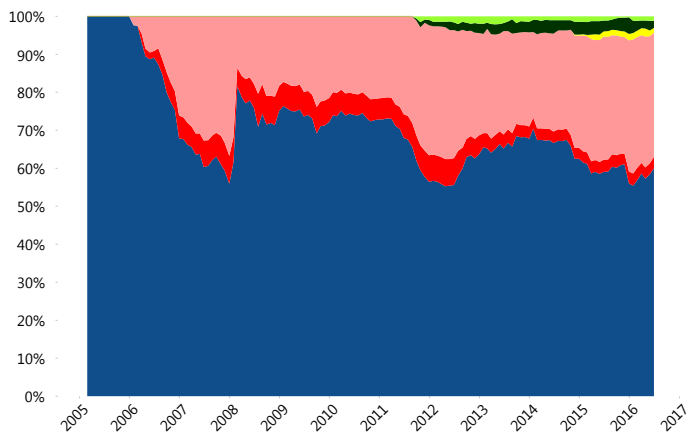
II) Inversiones



Deuda Gubernamental	60.03%
Deuda Internacional	3.01%
Deuda Nacional	32.64%
FIBRAS	1.28%
Renta Variable Internacional	1.86%
Renta Variable Nacional	1.17%

Tipo de Instrumento		Metlife (SB1)	Sistema Básicas 1**
Renta Variable Nacional	Renta Variable Nacional	1.17%	1.35%
	Total	1.17%	1.35%
Renta Variable Internacional	Renta Variable Internacional	1.86%	1.68%
	Total	1.86%	1.68%
FIBRAS	FIBRAS	1.28%	0.38%
	Total	1.28%	0.38%
Deuda Nacional	Alimentos	1.91%	0.42%
	Automotriz	0.00%	0.14%
	Banca de Desarrollo	1.10%	2.33%
	Bancario	1.56%	2.17%
	Bebidas	2.22%	0.80%
	Cemento	0.11%	0.03%
	Centros Comerciales	0.00%	0.06%
	Consumo	1.07%	0.72%
	Deuda CP	0.00%	0.04%
	Empresas Productivas del Estado	5.77%	4.51%
	Estados	0.00%	1.34%
	Europeos	4.79%	2.67%
	Grupos Industriales	0.00%	1.07%
	Infraestructura	5.41%	4.36%
	Otros	0.96%	1.12%
	Papel	0.12%	0.25%
	Serv. Financieros	0.15%	0.41%
Telecom	2.20%	1.59%	
Transporte	0.98%	0.34%	
Vivienda	4.30%	3.09%	
Total	32.64%	27.45%	
Deuda Internacional	Deuda Internacional	3.01%	1.83%
	Total	3.01%	1.83%
Deuda Gubernamental	BONDES	0.00%	0.31%
	BONOS	11.50%	13.51%
	BPA182	3.99%	5.02%
	BPAS	0.00%	0.08%
	CBIC	1.50%	3.22%
	CETES	0.00%	1.69%
	REPORTO	0.95%	2.94%
	UDIBONO	40.48%	39.29%
	UMS	1.61%	1.25%
	Total	60.03%	67.32%
Total	100.00%	100.00%	

Evolución de Inversiones



Deuda Gubernamental	Renta Variable Internacional
Deuda Internacional	Renta Variable Nacional
Deuda Nacional	
FIBRAS	

**Considera las inversiones de todo el grupo de SIEFORES Básicas 1 Cifras al cierre de junio de 2016

III) Desempeño

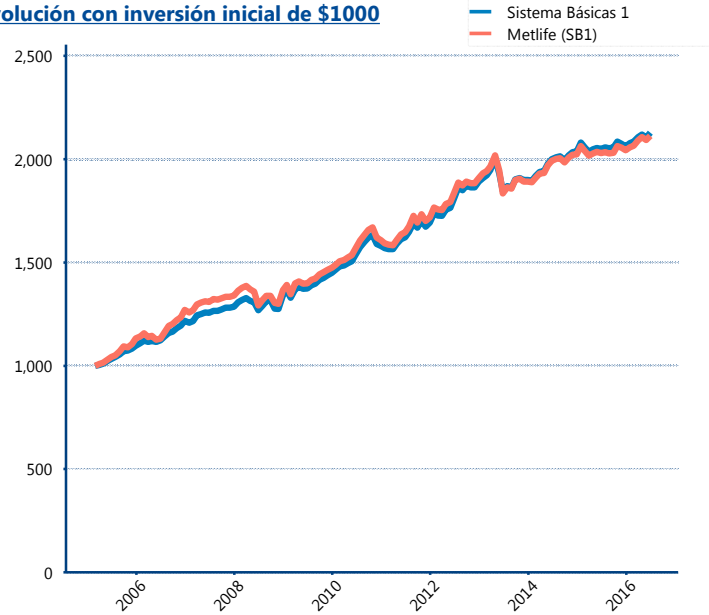
Rendimiento Bolsa

Tipo	Metlife (SB1)	Sistema Básicas 1
1 año	4.48%	4.07%
2 años	3.14%	3.25%
3 años	4.65%	4.65%
5 años	5.16%	5.60%

Indicador de Rendimiento Neto

Siefore	IRN %
PensionISSSTE (SB1)	3.66%
Inbursa (SB1)	3.44%
SURA (SB1)	3.22%
Azteca (SB1)	2.93%
Profuturo (SB1)	2.87%
XXI-Banorte (SB1)	2.85%
Banamex (SB1)	2.83%
Coppel (SB1)	2.73%
Metlife (SB1)	2.46%
Principal (SB1)	2.41%
Invercap (SB1)	2.25%
Promedio Simple	2.88 %
Promedio Ponderado	3.02 %

Evolución con inversión inicial de \$1000



Construido con el precio de la Siefore registrado en la Bolsa Mexicana de Valores

IV) Medidas de sensibilidad y riesgos

Evolución del Plazo Promedio Ponderado

